


UNIVERSALANHÄNGER WHEELY / WHEELY-DUO / TRAIGO 500

Komfort auf zwei Rädern



UNIVERSALANHÄNGER WHEELY

Highlightvideo



KOMFORTABEL UND VIELSEITIG

Heckträgersysteme sind nicht für extrem schwere Lasten ausgelegt. Für Motorräder oder Quads ist der kompakte WHEELY die bessere Lösung. Mit seiner universellen Einsetzbarkeit überzeugt der WHEELY in jeder erdenklichen Situation. Die ausgeklügelte Flexibilität ermöglicht höchsten Urlaubskomfort. Auch für mehrere Fahrräder oder einen bzw. zwei Roller kann sich ein solcher Anhänger lohnen, etwa wenn Sie das Gewicht Ihres Wohnmobils niedrig halten möchten.

SEINE FUNKTIONEN BEGEISTERN

Der modular aufgebaute WHEELY ist mit durchdachten und beeindruckenden Funktionen ausgestattet. So universell wie ein Schweizer Taschenmesser lässt er sich individuell für jeden Zweck und jede Situation rüsten. Mit der Möglichkeit der Gewichtsumschichtung wird das Reisemobil sogar entlastet. Optionale Rüstsätze wie Staubboxen oder Bordwände erweitern die Einsatzmöglichkeiten. Ein komplett feuerverzinkter Rahmen und aluminiumeloxierte Bauteile garantieren Langlebigkeit und Fahrspaß.

TECHNISCHE DATEN

- I Nutzfläche: 2000x800 mm
- I Leuchtenträger um 300 mm ausziehbar (optional)
- I Beladehöhe: ca. 620 mm
- I Leergewicht ohne Zubehör: ca. 215 kg
- I Zul. Gesamtgewicht: 750 kg
- I Gesamtlänge ungebremst: 1900 - 2500 mm
- I Gesamtlänge gebremst: 2100 - 2700 mm
- I Gesamtbreite: ca. 2250 mm
- I 100 km/h Zulassung möglich
- I Auch als gebremste Ausführung bis 950 kg erhältlich



Die Basis - inkl. Haltebügel

Wird der WHEELY vorübergehend nicht genutzt, ermöglicht die Kippfunktion, ihn platzsparend auf 2 m² Fläche abzustellen.



Artikelbezeichnung	Art.-Nr.	Preis in €
Wheely ohne Rüstsatz, 750 kg ungebremst	1629257	2356,-
Wheely ohne Rüstsatz, 750 kg gebremst	1629753	2705,-
Rüstsatz für 1 Roller inkl. Auffahrrampe	1629540	285,-
Rüstsatz für 1 Motorrad inkl. Auffahrrampe	1629301	335,-
TÜV - Einzelabnahme Auflastung von 750 kg auf 950 kg	1629813	361,-
100 Km/h Zulassung	1629349	50,-



Die modulare Rahmenanbindung kann um bis zu 300 mm verlängert werden, um die Deichsellänge anzupassen. Je nach Ladung ist eine Achsverschiebung möglich.




Ultra Box 360 abschließbar - B147 x H70 x T38 cm



Aluminium Bordwände 600 mm Höhe auf WHEELY



Klappbare Auffahrschiene. Länge aufgeklappt: 227 cm
zusammengeklappt: 115 cm
Tragkraft: bis zu 340 kg



Auffahrschienenhalterung mit Sicherungssplint und gummi-geschützter Auflage.

WHEELY DUO – FÜR DEN URLAUB ZU ZWEIT

VIEL PLATZ AUF DER LADEFLÄCHE

Um größere Nutzlasten realisieren zu können, haben wir den WHEELY auch mit einer größeren Plattform für bis zu zwei Motorräder entwickelt. Vorbereitungen für Aufnahmemöglichkeiten, wie z. B. Ersatzräder oder Staukästen, sind unter der Plattform bereits serienmäßig vorhanden. Gegen Aufpreis erhalten Sie den WHEELY-Duo mit einem zulässigen Gesamtgewicht von bis zu 950 kg. Serienmäßig hat der WHEELY-Duo ein zulässiges Gesamtgewicht von 750 kg bei einem Eigengewicht ab 280 kg. Ideal auch für große Quads.

TECHNISCHE DATEN

- I Nutzfläche: 2000x1550 mm
- I Beladehöhe: ca. 620 mm
- I Gesamtlänge: 2800 - 3400 mm
- I Gesamtbreite: ca. 2250 mm
- I 100 km/h Zulassung möglich
- I **Gebremst 750 kg zul. Gesamtgewicht**
- Leergewicht 280 kg



Aluminium
Bordwände
300 mm Höhe.



WHEELY DUO	Art.-Nr.	Preis in €
Wheely-Duo 750 kg gebremst	1629669	3586,-
Rüstsatz 2 Motorräder	1629670	451,-
Rüstsatz TWIZY/QUAD	1884608	694,-
TÜV - Einzelabnahme Auflastung von 750 kg auf 950 kg	1629813	361,-

SCHWERE MOTORRÄDER LEICHTER VERLADEN

Download Flyer



DIE MOTORRAD-VERLADEHILFE

Ihr Motorrad oder Roller wird einfach in die Vorderradwippe auf dem Schlitten gefahren und dort verzurrt. Mithilfe der Handseilwinde lässt sich Ihre Maschine dann ohne großen Kraftaufwand auf die Ladefläche Ihres Anhängers ziehen. Durch die Rundrohre an den Seiten gleitet der Schlitten ohne Probleme über die Auffahrschiene. Diese ist dank ihrer zusammensteckbaren Einzelteile schnell verstaut.

AUF EINEN BLICK

- I Leichtgängige AL-KO Handseilwinde
- I Gebogene Auffahrschiene, bestehend aus 2 zusammensteckbaren Einzelteilen
- I Auffahrschiene bis max. 370 kg belastbar
- I Vorderradwippe mit praktischem Schlitten
- I Max. Hinterreifenbreite 195 mm.
Durch optional erhältliche Bauteile sind andere Reifenbreiten möglich
- I Eigengewicht ca. 60 kg
- I Vielseitig einsetzbar, z.B. auf Pick-ups, im Kastenwagen oder Kofferranhängern.

Motorradverladehilfe		
Für Roller / Scooter	1886878	1229,-
Für Hinterradbreite bis 180 mm	1629546	
Für Hinterradbreite bis 250 mm	1886876	
Für Hinterradbreite über 250 mm	1886877	
Rüstsatz 2. Motorrad für WHEELY-DUO		
Roller / Scooter	1886881	655,-
Für Hinterradbreite bis 180 mm	1629820	
Für Hinterradbreite bis 250 mm	1886879	
Für Hinterradbreite über 250 mm	1886880	

LIEFERUMFANG

- I Zweiteilige Auffahrschiene
- I AL-KO Handseilwinde
- I Schlitten mit Vorderradwippe
- I 2 Radbügel
- I Schiene auf der Ladefläche
- I Befestigungsset für Auffahrrampe



Nachrüstung Kofferranhänger oder in der Heckgarage möglich.



Auffahrrampe sicher verstaut



AL-KO Handseilwinde



VORDERRADSCHLITTEN

Das Vorderrad wird einfach auf die Wippe geschoben. Wenn die Maschine vollständig auf dem Schlitten steht, muss sie nur noch verzurrt werden.


ZUBEHÖR UND RÜSTSÄTZE

WHEELY	Art.-Nr.	Preis in €
Einachsanhänger „WHEELY“ ohne Rüstsatz	1629257	2356,-
WHEELY gebremste Version ohne Rüstsatz	1629753	2705,-
TÜV - Einzelabnahme Auflastung 750 kg auf 950 kg, gebremst	1629813	361,-
100 Km/h Zulassung	1629349	50,-

Rüstsätze	Art.-Nr.	Preis in €
Rüstsatz für 1 Roller	1629540	285,-
Rüstsatz für ausziehbare Stoßstange	1629258	262,-
Rüstsatz 1 Fahrrad auf ausziehbarer Stoßstange	1629675	141,50
Rüstsatz 1 Fahrrad vor dem Haltebügel	1884603	198,-
Rüstsatz für 1 Motorrad	1629301	335,-
Rüstsatz MP3 mit dreiteiliger Auffahrschiene	1629346	498,-
Rüstsatz 2 Fahrräder vor dem Haltebügel	1629348	258,-
Rüstsatz 2 Fahrräder auf ausziehbarer Stoßstange	1629259	275,-
Rüstsatz Twizy/QUAD für WHEELY DUO	1884608	694,-
Rüstsatz 4 Fahrräder auf der Plattform	1887825	533,-
Rüstsatz Ladeflächenverlängerung auf 1100 mm	1629739	465,-
Umrüstung ungebremst auf gebremst	1887506	827,-
Mechanische Aufzugseinrichtung für Motorräder	1629546	1229,-

Stauraum	Art.-Nr.	Preis in €
Ultra Box 360 abschließbar für V-Deichsel	1629543	829,-
Alu-Bordwände 300 mm Hoch WHEELY	1629548	384,50
Alu-Bordwände 600 mm Hoch WHEELY	1623464	697,-
Alu-Bordwände 300 mm Hoch WHEELY-Duo	1629857	498,-
Alu-Bordwände 600 mm Hoch WHEELY-Duo	1884609	900,-
Aluminium-Box für V-Deichsel, abschließbar (nur in Verbindung mit 1629260)	1629261	297,-
Grundhalterung V-Deichsel (erforderlich für Alubox)	1629260	120,-

Zubehör	Art.-Nr.	Preis in €
Ersatzradhalterung für Anhängerrad	1629249	89,-
Ersatzrad 195/50/R13 lose auf Stahlfelge	1629413	191,50
Klappschloss für ungebremsten Anhänger (nicht für gebremste Version geeignet)	1629547	113,-
Schloss für gebremsten Anhänger	1732594	102,-
Ersatzradhalterung für Zugfahrzeugrad unter der Plattform (max. Reifenbreite 210)	1629676	128,-
Gurtset „Basic“	1629542	66,-
Gurtset „Premium“ mit Haken und Spannfix	1629302	128,-
Hand-Seilwinde mit Umlenkung	1629347	128,-
Auffahrschiene klappbar, gebogen, belastbar bis 340 kg	1629284	150,50
Haltearm für Lenkersicherung	1629541	97,-
Auffahrschienenenerhöhung MP3	1629626	39,-
Hauptbügel vor Plattform für Boxer-Motoren	1884599	45,-
Grundhalterung abgesenkt für gebremsten Anhänger	1884604	119,-
Ringschraubenset	1629340	14,-
Fahrradhaltearm für WHEELY lang	1887826	60,-
Fahrradhaltearm für WHEELY kurz	1888936	88,-
AL-KO PROSAFE Radkralle - Diebstahlschutz, inkl. Aufbewahrungskoffer	1733706	220,-



TRAIGO 500 – LEICHT UND KOMPAKT

EINFACHE HANDHABUNG

Der TRAIGO 500 mit Aluminium-Plattform hat ein Leergewicht von nur ca. 150 kg. Durch das geringe Eigengewicht ist er einfach zu handhaben. Die Zuladung beträgt ca. 350 kg. Durch die integrierten Schienen in der Plattform lassen sich die optionalen Radbügel für Roller oder Radschalen für bis zu 4 Fahrräder stufenlos einstellen und problemlos nachrüsten. Das Grundmodell ist mit der Aluminium-Plattform sowie dem Haltebügel und einer AL-KO Zugvorrichtung/-Achse ausgestattet. Außerdem verfügt der Anhänger über einen feuerverzinkten Qualitätsrahmen, 13"-Bereifung, 4 Zurrösen zur Ladungssicherung und eine Heckstütze, um den Anhänger im beladenen Zustand sicher abzustellen.

TECHNISCHE DATEN

- I Leergewicht: ca. 150 kg
- I Nutzlast: ca. 350 kg
- I Zulässiges Gesamtgewicht: 500 kg
- I Länge/Breite: 1830/1950 mm
- I Nutzfläche: 1900 x 720 mm
- I Plattformhöhe: 640 mm
- I Gesamthöhe: 1410 mm

OPTIONAL ERHÄLTlich

- I Umrisssleuchten (L/R)
- I Rollerrüstsatz
- I Fahrradrüstsatz für max. 6 Fahrräder
- I Zusätzliche Zurrösen
- I Gurt-Sets zur Roller / Motorradbefestigung
- I 100 km/h Zulassung



Rüstsatz für 1 Roller.



Grundversion



Rüstsatz für 2 Fahrräder über der Deichsel



Rüstsatz für 4 Fahrräder auf der Plattform



Rüstsatz für 1 Roller mit optionalem Zurrbandset Premium.

Artikelbeschreibung	Art.-Nr.	Preis in €
TRAIGO 500 Grundversion	1629683	1899,-
Rüstsatz für 1 Roller	1629685	214,-
Rüstsatz 4 Fahrräder auf Plattform	1629783	436,-
Rüstsatz 2 Fahrräder auf Plattform (ohne Abb.)	1629784	251,-
Rüstsatz 2 Fahrräder über der Deichsel	1629743	315,-
Stützfuß rechts inkl. Aufnahme und Federbügel	1629760	70,-
Umrisssleuchte, lange Ausführung inkl. Adapterblech	1629761	108,-
Haltearm kurz	1628937	62,-
Haltearm lang	1628939	66,-
Halteram XL	1628940	72,-
Ringscheubenset	1629631	19,-



Radschalen mit Ratschen-Schnellverschluss für Fahrräder.



Heckstütze - damit Sie Ihren TRAIGO 500 sicher beladen können.



Klappbare Auffahrrampe. Bis 340 kg belastbar.



Radbügel für Roller, stufenlos verstellbar.

www.sawiko.com



ALOIS KOBER GMBH
Niederlassung SAWIKO

Ringstraße 3
49434 Neuenkirchen-Vörden
Tel: +49 5493 - 99 220
E-Mail: info@sawiko.de
www.sawiko.com

Member of **DEXKO**
G L O B A L